



**DER NEUE DAILY 4X4
FÜR ALLE STRECKEN.
FÜR JEDES TERRAIN.**



IVECO

Ihr Partner für nachhaltigen Transport

UMFANGREICHES MODELLANGEBOT. GROSSARTIGE MÖGLICHKEITEN.

UNBEGRENZT VIELSEITIG, EXTREM ROBUST UND ULTIMATIV KOMFORTABEL BEI JEDEM EINSATZ

Das umfassende Modellangebot des Daily 4x4 bietet das richtige Fahrzeug für jede Aufgabe – auch für die härtesten Herausforderungen in den entlegensten Gebieten.



ALLROAD- UND OFFROAD-VERSIONEN MIT BIS ZU 4,1 TONNEN NUTZLAST

Mit dem Daily 4x4 liegt kein Ziel mehr außer Reichweite. Ganz gleich, ob Sie ein Fahrzeug für den Einsatz im härtesten Terrain suchen oder eine Allroundlösung für Fahrten sowohl auf unbefestigten als auch auf asphaltierten Strecken benötigen: In unserem großen Angebot an Offroad- und Allroad-Modellen finden Sie garantiert den passenden Daily 4x4. Das Erfolgsgeheimnis des bewährten Alleskönners mit der zulässigen Gesamtmasse von bis zu 7 t: Mit seinem robusten Leiterraum-Fahrgestell, den Stabilisatoren an beiden Achsen und der mehrlagigen Parabelfeder an der Hinterachse ist er das einzige leichte Nutzfahrzeug, das wie ein Lkw aufgebaut ist – optimal für eine Vielzahl anspruchsvoller Einsatzbedingungen.

UMFANGREICHES KASTENWAGEN- UND FAHRGESTELL-MODELLPORTFOLIO

Die beeindruckende Vielseitigkeit, für die der Daily bekannt ist, setzt sich auch in der aktuellen 4x4-Baureihe mit allen neuen Kastenwagen- und Fahrgestellmodellen, Varianten mit Einzel- und Doppelbereifung sowie Automatik- und manuellen Getriebe-Konfigurationen fort. Den neuen Daily 4x4 Kastenwagen gibt es mit 5,5 und 7 t zulässiger Gesamtmasse, mit geräumigen Ladevolumina von 9 bis 18 m³ für die einzelbereifte Offroad-Version und von 16 bis 18 m³ für die doppelbereifte Allroad-Version. Das robuste Daily 4x4 Fahrgestell erfüllt alle Gelände-Aufgaben souverän. Der 7-Tonner ist mit Radständen von 3480 bis 4175 mm erhältlich, der 5,5-Tonner bietet Radstände von 3080 bis 4175 mm.



3-LITER-MOTOR MIT 132 KW (180 PS) UND 8-GANG-AUTOMATIKGETRIEBE

Dank der unnachahmlichen Kraft des 3-Liter-Motors mit 132 kW (180 PS), 430 Nm Drehmoment und der Euro-VI-Heavy-Duty-Homologation erreichen Sie mit Ihrem Daily 4x4 jedes Ziel. Dabei garantiert das exklusive HI-MATIC-Automatikgetriebe mit 16 Vorwärts- und 2 Rückwärtsgängen Komfort und Fahrspaß – selbst bei den anspruchsvollsten Aufgaben in gnadenlosem Terrain. Kein Wunder: Der Daily 4x4 ist kein Klein-Lkw mit Gelände-Ambitionen, sondern ein kompromisslos robustes Werkzeug für die härtesten Aufgaben.

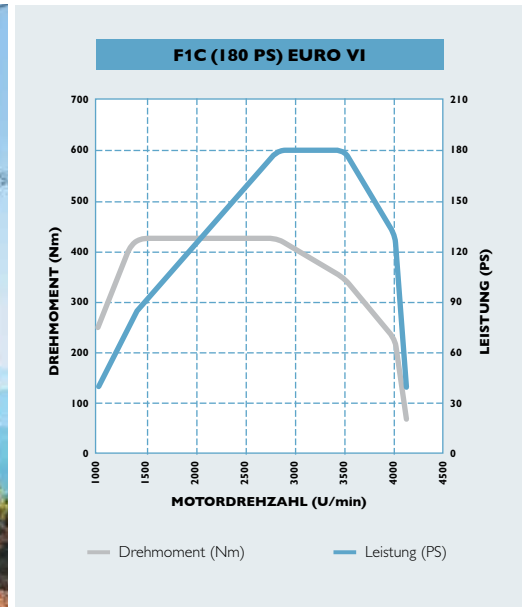
NUTZLAST BIS 4100 KG, ANHÄNGELAST 3500 KG UND AUFBAULÄNGE BIS 5 METER

Der in seiner Klasse einzigartige Daily 4x4 mit bis zu 7 t zulässiger Gesamtmasse, bis zu 4100 kg Nutzlast, 3500 kg Anhängelast und Aufbaulängen von bis zu 5 Metern bietet ein Maximum an individueller Anpassbarkeit: kraftvolle Nebenabtriebe, eine umfassende Auswahl einfach montierbarer Ausrüstung von der Seilwinde bis zum Schneepflug und zahlreiche praktische Accessoires. So finden Sie garantiert die richtige Kombination für alle Off- und Allroad-Aufgaben.

UNVERGLEICHLICHE LEISTUNG

KRAFT SATT FÜR JEDE AUFGABE

Dank der geballten Energie des F1C Euro VI 3-Liter-Motors mit 132 kW (180 PS) und 430 Nm Drehmoment bewältigt der Daily 4x4 souverän jede Aufgabe auf jedem Untergrund. Der Daily 4x4 entspricht der Euro VI Heavy Duty-Homologation und ist damit viel mehr als nur ein Klein-Lkw für entlegene Gebiete – auch in der Stadt ist das emissionsarme Nutzfahrzeug immer willkommen.



F1C 3-LITER-MOTOR	
HUBRAUM	3 Liter
LEISTUNG	132 kW (180 PS)
MOTORDREHZAHL BEI MAX. LEISTUNG	3500 U/min
MAX. DREHMOMENT	430 Nm
MOTORDREHZAHL BEI MAX. DREHMOMENT	1600–2700 U/min
EURO-NORM	Euro VI Heavy Duty
FÜLLVERMÖGEN DES ADBLUE®-TANKS	24 Liter



ULTIMATIV: KOMFORT UND ZUVERLÄSSIGKEIT

ROBUST, KOMFORTABEL UND AGIL AUF JEDEM TERRAIN

DAS ABSOLUTE FAHRVERGNÜGEN

Durch seine zuschaltbare Geländeuntersetzung ist der Daily 4x4 beim manuellen Getriebe mit 12 und beim HI-MATIC-Getriebe mit 16 Vorwärtsgängen ausgestattet. So erreicht er eine beeindruckende Kletterfähigkeit bei durchgängig höchstem Komfort – auf jedem Untergrund und bei jeder Steigung. Die Geländeuntersetzung schalten Sie einfach mit einer ergonomischen Taste am Armaturenbrett zu.

Übersetzungsverhältnis manuelles Getriebe & Automatik

- Normales Übersetzungsverhältnis 1:0,99
- Zuschaltbare Geländeuntersetzung 1:2,15

EINZIGARTIG STARK UND ROBUST

Der speziell entwickelte Fahrgestellrahmen mit bis zu 5000 kg Hinterachslast, die neue Vorderachse mit Einzelradaufhängung, der dreiteilige Stahl-Frontstoßfänger und die Vollscheibenbremsen mit serienmäßigem, vollständig Offroad-kompatiblen elektronischen Stabilitätsprogramm ESP machen den Daily 4x4 zu einem zuverlässigen Partner, der professionellen Ansprüchen an Robustheit, Leistung und Zuverlässigkeit gerecht wird.

Maximale Achslasten

- Modell 35S/C: 2100 kg Vorderachse – 2600 kg Hinterachse
- Modell 55S/C: 2450 kg Vorderachse – 3700 kg Hinterachse
- Modell 70S/C: 2700 kg Vorderachse – 5000 kg Hinterachse



UNBEGRENZTE VIELSEITIGKEIT

VIELFÄLTIGE MÖGLICHKEITEN FÜR PROFESSIONELLE ANWENDUNGEN

Mit Nebenantrieb am Verteilergetriebe können Sie Ihren Daily 4x4 für eine breite Palette von Anwendungen ausrüsten – von der einfachen Kipppritsche bis hin zu Schneepflug und Abrollkipper.

Der Daily 4x4 bietet eine umfassende Auswahl optionaler Offroad-Lösungen wie zum Beispiel den Frontschutzbügel. Darüber hinaus steht ein komplettes Angebot an Pritschen zur Verfügung.



DIFFERENZIALSPERREN

Der Daily 4x4 gewährleistet perfekte Traktion in jeder Situation – mit drei Differenzialsperrern an Vorder- und Hinterachsen und einer weiteren Sperre am Verteilergetriebe. Die Differenziale können mit ergonomischen Schaltern am Armaturenbrett gesperrt und entsperrt werden.



MODELLAUSWAHL

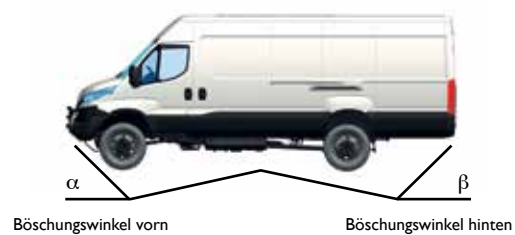
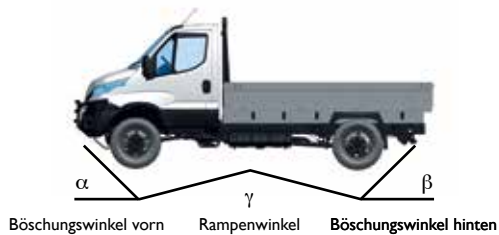
FÜR JEDEN EINSATZ GERÜSTET

DAS NEUE DAILY 4X4-FAHRGESTELL

RADSTAND (mm)	Fahrgestell (zGM)	Doppelkabine (zGM)	Windlauf (zGM)
3080	3,5 t / 5,5 t		
3480	3,5 t / 5,5 t / 7 t	3,5 t / 5,5 t / 7 t	3,5 t / 5,5 t / 7 t
3780	5,5 t / 7 t	5,5 t / 7 t	5,5 t / 7 t
4175	5,5 t / 7 t	5,5 t / 7 t	5,5 t / 7 t

ALLROAD	Radstand (mm)	3480			3780		4175	
	Zulässige Gesamtmasse (zGM)	3,5 t	5,5 t	7,0 t	5,5 t	7,0 t	5,5 t	7,0 t
	Reifen	225/75 R16	225/75 R16	225/75 R16	225/75 R16	225/75 R16	225/75 R16	225/75 R16
	α - Böschungswinkel vorn	38°	36°	35°	36°	35°	36°	35°
	γ - Rampenwinkel	164°	164°	164°	n.v.	n.v.	165°	165°
	β - Böschungswinkel hinten	29°	28°	27°	25°	24°	14°	14°

OFFROAD	Radstand (mm)	3080		3480			3780		4175	
	Zulässige Gesamtmasse (zGM)	3,5 t	5,5 t	3,5 t	5,5 t	7,0 t	5,5 t	7,0 t	5,5 t	7,0 t
	Reifen	265/70 R19.5	265/70 R19.5	265/70 R19.5	265/70 R19.5	265/70 R19.5	265/70 R19.5	265/70 R19.5	265/70 R19.5	265/70 R19.5
	α - Böschungswinkel vorn	38°	36°	38°	36°	35°	36°	35°	36°	35°
	γ - Rampenwinkel	156°	155°	159°	159°	159°	160°	160°	n.v.	n.v.
	β - Böschungswinkel hinten	36°	36°	36°	36°	33°	30°	29°	18°	17°



DER NEUE DAILY 4X4-KASTENWAGEN

RADSTAND (mm)	H1 (1545 mm)	H2 (1900 mm)	H3 (2100 mm)
3595	9 m³ Ladevolumen 5,5 t / 7 t zGM Einzelbereifung	10,8 m³ Ladevolumen 5,5 t / 7 t zGM Einzelbereifung	
3595L		12 m³ Ladevolumen 5,5 t / 7 t zGM Einzelbereifung	13,4 m³ Ladevolumen 5,5 t / 7 t zGM Einzelbereifung
4175		16 m³ Ladevolumen 5,5 t / 7 t zGM Einzel-/Doppelbereifung	18 m³ Ladevolumen 5,5 t / 7 t zGM Einzel-/Doppelbereifung

ALLROAD	Radstand (mm)	4175		
	Zulässige Gesamtmasse (zGM)	5,5 t		7,0 t
	Reifen	225/75 R16		225/75 R16
	α - Böschungswinkel vorn	30°		28°
	β - Böschungswinkel hinten	11°		11°

OFFROAD	Radstand (mm)	3595		3595L		4175	
	Zulässige Gesamtmasse (zGM)	5,5 t	7,0 t	5,5 t	7,0 t	5,5 t	7,0 t
	Reifen	265/70 R19.5	265/70 R19.5	265/70 R19.5	265/70 R19.5	265/70 R19.5	265/70 R19.5
	α - Böschungswinkel vorn	37°	35°	37°	35°	37°	30°
	β - Böschungswinkel hinten	27°	25°	19°	18°	14°	11°



OPTIONEN

PASSEN SIE IHREN DAILY 4X4 PERFECT AN IHRE AUFGABEN AN



KLIMAAANLAGE MIT MANUELLER STEUERUNG ODER KLIMAAUTOMATIK

Achten Sie auf eine angenehme Temperatur in der Kabine und halten Sie Allergene fern – ganz einfach mit der Klimaanlage des Daily. Wählen Sie zwischen der effizienten manuellen Steuerung oder der automatischen Klimaanlage mit optimiertem Kompressor-einsatz und reduziertem Energieverbrauch.



WARMWASSER-ZUSATZHEIZUNG

Kaltstarts sind mit der Warmwasser-Zusatzheizung Vergangenheit: Stellen Sie den Timer, um Motor und Kabine rechtzeitig vorzuheizen. Wenn Sie losfahren wollen, empfängt Sie Ihr Daily mit freien Scheiben und einer angenehm temperierten Kabine.



BEIFAHRER-SITZBANK MIT MULTIFUNKTIONS-ABLAGE

Die praktische ausklappbare Laptop-Ablage bietet eine ideale Arbeitsfläche für alle Büroarbeiten unterwegs.



PREMIUM-KOPFSTÜTZE

Mit der neuen Premium-Textil-Schaumstoff-Kopfstütze sind Sie immer sicher und komfortabel unterwegs.



PRITSCHEN

Die robuste und zuverlässige Pritsche kann einfach beladen und entladen werden.



NEBENABTRIEB

Mit Nebenabtrieb am Verteilergetriebe ist Ihr Daily 4x4 bereit für eine breite Palette unterschiedlicher Anwendungen – von der einfachen Kipppritsche bis hin zu Schneepflug oder Arbeitsbühne.



USB-STECKDOSE

Laden Sie Ihr Smartphone oder Tablet über die zusätzliche USB-Steckdose am Armaturenbrett auf.



HYDRAULISCH GEFEDERTE SITZE

Die gefederten Sitze, die auf Wunsch auch mit Heizung verfügbar sind, bieten zusätzlichen Komfort für Fahrer und Fahrgäste.




LEDERLENKRAD

Griffig, handlich, luxuriös – und der perfekte Komfort für lange Arbeitstage.



LED-LEUCHTEN IM LADERAUM

Die drei neuen LED-Laderaum-Leuchten auf der rechten und linken Seite und über den Hecktüren sorgen für eine optimale Beleuchtung bei niedrigem Energieverbrauch.



IVECO MAGIRUS AG ROBERT-SCHUMAN-STRASSE 1 85716 UNTERSCHLEISSHEIM WWW.IVECO.DE

IVECO

Ihr Partner für nachhaltigen Transport