

IVECO
Drive the road of change



Volle Ladung
flexible Abrollkipper.

IVECO X-WAY IVECO S-WAY EUROCARGO

Startklar ohne Ende!

Drei richtungsweisende Fahrzeug-Setups zur Auswahl:



On Setup

Perfekt für die Straße und leichtes Gelände mit leichtem Fahrerhauseinstieg und optimalem Sichtfeld für den Verkehr



On+ Setup

Perfekt für wechselndes Terrain mit großem Böschungswinkel, mehr Bodenfreiheit und Stoßfängerschutz



Off Setup

Perfekt fürs Gelände mit maximaler Steigfähigkeit und Bodenfreigängigkeit bei geringeren Wartungskosten als bei reinen Geländefahrzeugen

Maximal flexibel – bis auf den letzten Meter

Hi-Tronix-Getriebe mit Offroad-Funktion

Automatisiertes 12-Gang-Getriebe mit einer Vielzahl an Funktionen wie ROCKING-, OFFROAD- und CREEP-Modus sowie 4 Rückwärtsgängen

Hydrostatischer Hi-Traction-Antrieb

Für maximale Bodenhaftung schaltet HI-TRACTION auf Allradantrieb um – natürlich nur dann, wenn Sie es brauchen.

Auf Achse für alle Anforderungen.

Modulares Achskonzept

Der IVECO X-WAY bietet als 2-, 3- und 4-Achser ultimative Flexibilität – und dank HI-TRACTION immer optimale Bodenhaftung.

Wählbare Hinterachsen

- Steckachse zur Reduzierung des Gewichts und Kraftstoffverbrauchs
- Außenplanetenachse für mehr Bodenfreiheit und bessere Traktion

Flexible Hinterachsaufhängung

Der IVECO X-WAY bietet verschiedene Blatt- und Luftfederungen. Mit der Luftfederung können Sie das Heck beim Be- und Entladen absenken und erhöhen somit die Standsicherheit. Mit der Luftfederung regelt sich außerdem das Fahrniveau automatisch ein.

Aufbaugerechte Radstände

Mit durchgängigem Rahmenprofil und Radständen von 3.120 mm bis 6.700 mm ist der IVECO X-WAY für alle Containergrößen gerüstet.



Aufbauende Vielfalt für den IVECO X-WAY.

Zertifizierte Aufbauhersteller



Aus dem umfangreichen Sortiment an Containerwechselsystemen unseres Aufbaupartners Palfinger erhalten Sie die passgenaue Lösung für Ihr Anwendungsgebiet.



Langlebige Qualität, maximale Bediensicherheit, hohes Arbeitstempo – in perfekter Abstimmung auf den IVECO X-WAY kommen alle Vorteile unseres renommierten Aufbaupartners Meiller für Sie zum Tragen.



Mit innovativer Digitaltechnologie wird das Aufnehmen und Absetzen von Containern effizient und sicher wie nie. Das vielseitige, nutzlast- und betriebskostenoptimierte Containerprogramm harmoniert perfekt mit dem IVECO X-WAY.



Die schnell und einfach zu bedienenden Hydraulik- und Pneumatiklösungen machen VDL Containersysteme auch für weniger erfahrene Benutzer attraktiv. Ob Feuerwehr, Notfall- oder Polizeieinsatz – alle Containerbewegungen lassen sich einhändig und sicher ausführen.

Einer für alle Branchen

Die Vielfalt an Konfigurationsmöglichkeiten der IVECO X-WAY Abrollkipper bieten Flexibilität für alle Branchen, die sich vom innerstädtischen Einsatz bis hin zum Langstreckentransport auf schwierigem Terrain viel aufladen müssen.

- Bauwirtschaft
- Land- und Forstwirtschaft
- Garten- und Landschaftsbau
- Abfallwirtschaft
- Facility Management
- Zivil- und Katastrophenschutz
- Polizei und Feuerwehr
- Bergbau und Tagebau
- Chemie und Pharma
- Energiewirtschaft
- Groß- und Außenhandel
- Rohstoffwirtschaft

Für jeden Fokus das perfekte Fahrgestell.

IVECO S-WAY

Die wirtschaftlichste und nachhaltigste Entscheidung bei hohem Onroad-Anteil:

- perfekt vernetzt mit IVECO ON inkl. Sprachassistent
- 100%ig Bio-CNG-/Bio-LNG-ready
- Euro-Vle-Gasmotoren mit bis zu 500 PS und Dieselschadstofftechnologie mit bis zu 580 PS



IVECO X-WAY

Die effiziente Kreuzung für on- und offroad:

- höchste Nutzlast seiner Klasse
- flexible Fahrzeug-Setups und adaptive Technologien
- hohe Kraftstoffeffizienz und niedrigste Gesamtbetriebskosten
- robust und kompakt
- hervorragende Manövrierbarkeit
- höchster Fahrkomfort



IVECO EUROCARGO

Die extrem wendige Lösung:

- kleinster Wendekreis und niedrigste Rahmenhöhe seiner Klasse
- geringes Eigengewicht für optimale Nutzlast
- Eco-Funktionen für 8% weniger Verbrauch in der Stadt
- kompaktes und robustes Lkw-Fahrgestell
- modernste Sicherheitsassistenzsysteme (bspw. Abstandsregeltempomat)
- Fahrerairbag, klimatisierter Fahrersitz



Für jeden Job das richtige Fahrerhaus.

Drei Fahrerhäuser zur Auswahl:

Active day

Das Normalfahrerhaus mit kompakten Maßen ermöglicht jeden Zugang und bietet ein gut ausgestattetes Arbeitsumfeld mit modernster Konnektivität.

Active Time

Das Fernfahrerhaus mit niedrigem oder mittelhohem Dach verbindet Arbeit und Auszeit auf hohem Niveau.

Active Space

Das Großraumfahrerhaus mit besonders komfortabler Schlafkabine ist die hochmoderne Alternative zum Wohncontainer am Einsatzort.

Erfrischende Auswahl für die Verpflegung

Kühlbox- und Kühlschrank-Kombinationen bis zu 100 Litern – auch erhältlich mit Gefrierfach.

Beruhigende Optionen im Schlafbereich

Harte oder weiche Matratzenstärken, eine Gepäckablage oder ein weiteres Bett: Wählen Sie zwischen den Optionen Smart und Comfort.

Sauber innovativ: das Motorenprogramm.

Schöpfen Sie aus den Vollen

Das Motorenprogramm von IVECO bietet saubere Leistung von 251 kW (340 PS) bis 426 kW (580 PS). Hierbei punkten der IVECO S-WAY und X-WAY mit hocheffizienten Euro-VIe-Dieselmotoren, der IVECO S-WAY überzeugt zusätzlich mit emissionsarmen Erdgasmotoren, die jeder betrieblichen Anforderung gewachsen sind.

HI-SCR

Diesel mit höchster Effizienz

Schluss mit der Verschwendung von Kraftstoff, Zeit und Produktivität. Hi-SCR erspart Ihnen durch vollständige Verbrennung von Schadstoffpartikeln im Motor die komplexe Abgasrückführung und Zwangspausen zur Dieselpartikelfilter-Regeneration.

Ihre Vorteile:

- höhere Nutzlast durch weniger Komponenten
- effizienter und sparsamer durch vollständige Verbrennung
- längste Wartungsintervalle seiner Klasse
- Fahrerentlastung durch unkomplizierte Technik



BIO LNG



BIO CNG



LNG



CNG



BIO-METHANE


Nachhaltig Gas geben

Mit Biomethan reduzieren Sie die CO₂-Emissionen gegenüber Diesel um bis zu 95%. Sichern Sie sich Ihren grünen Wettbewerbsvorteil mit einer bis zu 71 dB (PIEK Quiet Truck-zertifiziert) leisen Lösung zu den niedrigsten Gesamtbetriebskosten (TCO) der Branche.

Kombinationen für jeden Einsatz

Die Tanks sind in CNG- oder LNG-Ausführung erhältlich und individuell anpassbar, sodass Sie bei den Komponenten genau den Freiraum haben, den Sie für Ihren Einsatz brauchen – mit einer Kraftstoffautonomie von bis zu 1.600 km.

Alle Highlights im Überblick.



VERTIKALES/HORIZONTALES ABGAS-ENDROHR

NUTZLAST ALS SCHLÜSSELFAKTOR

Die leichten Bauteile des Fahrgestells ermöglichen eine höhere Nutzlast.

DAS RICHTIGE FAHRGESTELL

Konstant durchgehendes Rahmenprofil und Radstände von 3.120 mm bis 6.700 mm für alle Containergrößen.

VOLL-/LUFTFEDERUNG

Beim IVECO X-WAY mit Luftfederung hinten oder beim IVECO S-WAY mit Vollluftfederung können Sie das Fahrzeugheck oder das gesamte Fahrzeug beim Be- oder Entladen des Containers absenken.

LED-LEUCHTEN HINTEN

HOHE MANÖVRIERFÄHIGKEIT

Die Nachlauf-Lenkachse optimiert Wendekreis und Manövrierbarkeit. Tridem-Varianten für 8 x 2 und 8 x 4 verringern den Wendekreis zusätzlich.

HYDROSTATISCHER ANTRIEB

Eine größere Nutzlast und so viel Traktion, wie Sie benötigen: Das bietet HI-TRACTION. Denn dieser Antrieb wiegt weniger als ein klassischer Allradantrieb und liefert mit und ohne Ladung immer die optimale Bodenhaftung. Auch erhältlich mit der neuen Funktion „CREEP-Modus“ für Schritttempo im Gelände und auf Asphalt.

VERBESSERTES DIREKTES UND INDIREKTES SICHTFELD

Die aerodynamische Gestaltung der Spiegel, ihre optimierte Positionierung und die Integration von Mirror Cams erweitern das Sichtfeld. Das Rückwandfenster des AD-/AT-Fahrerhauses bietet eine ausgezeichnete Sicht nach hinten in den Aufbau- und Arbeitsbereich.

FAHRERHAUS

Wählen Sie das beste Fahrerhaus für Ihre Bedürfnisse: kurzes Active Day-Fahrerhaus; Fernfahrerhaus Active Time mit Flachdach oder mittelhohem Dach; Großraumfahrerhaus Active Space mit Hoch- oder Flachdach.

MOTOREN

Diese Motoren bieten die Leistung, die Sie brauchen: etwa der 9-Liter-Motor oder der leistungsoptimierte 13-Liter-Motor.

MOTOR-NEBENABTRIEB

Den motorbetriebenen PTO können Sie nutzen, um den Haken und Abrollcontainer auszurichten, während Sie das Fahrzeug manövrieren. Produktiver kann man kaum arbeiten.

GETRIEBE

Automatisiert oder Automatik: Wählen Sie Ihr Getriebe je nach geplantem Einsatz. Maximieren Sie Fahrkomfort und Sicherheit bei gleichzeitiger Senkung der Betriebskosten.

SCHEIBENBREMSEN VORNE UND HINTEN

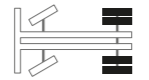
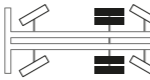
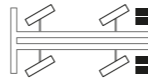








Bessere Bremswirkung mit niedrigeren Wartungskosten und weniger Verschleiß.

FAHRZEUGKONFIGURATIONEN

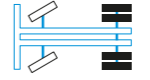
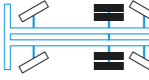






Die Auswahl aus den drei Konfigurationen ON, ON+ und OFF bietet Ihnen je nach Modellvariante die beste Abstimmung zwischen Bodenfreiheit und Fahrkomfort.

Jetzt den IVECO S-WAY mit Diesel oder Natural Gas auswählen.

FAHRGESTELL


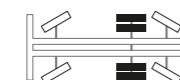
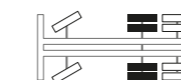













		4x2	6x2P	6x2C
IVECO S-WAY				
Kabine	AS	– 	– 	–
	AT		– 	
	AD		– 	
Motor/Getriebe	Cursor 9	automatisiert/ Automatik	–	automatisiert/ Automatik
	xCursor 13	automatisiert	automatisiert	automatisiert
Hinterachse und Achsaufhängung	SR	Teil-/Vollluftfederung		Teil-/Vollluftfederung
Radstände (mm)		3.800–6.700	3.120–6.050	4.200–4.500

FAHRGESTELL

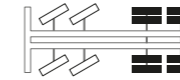
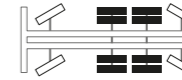
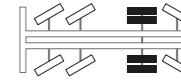










		4x2	6x2P
IVECO S-WAY Natural Gas			
Kabine	AS		
	AT		– 
	AD		– 
Motor/Getriebe	Cursor 9	automatisiert/ Automatik	–
	xCursor 13 G	–	automatisiert
Kraftstoffsystem und Reichweite	CNG	bis zu 1.000 km	
	LNG	bis zu 1.600 km	
Hinterachse und Achsaufhängung	SR	Teil-/Vollluftfederung	
Radstände (mm)		3.800–6.300	/FP CM: 5.700 /P: 3.120–6.050 /FP D: 3.800–6.050

Jetzt den IVECO X-WAY für Ihre Aufgaben konfigurieren.

FAHRGESTELL

		4x2	6x2P	6x2P (NLA mit Zwillingbereifung)		6x4		
IVECO X-WAY								
Fahrerhaus	AS	–	–		–		–	
	AT			–		–		–
	AD			–		–		–
Motor/ Getriebe	Cursor 9	automatisiert/ Allison	automatisiert/ Allison	–	automatisiert/ Allison	–	automatisiert/ Allison	–
	xCursor 13	automatisiert	automatisiert	automatisiert	automatisiert	automatisiert	automatisiert	automatisiert
Fahrzeugsetup	ON							
	ON+	ON, ON+, OFF	ON, ON+	ON, ON+	ON	ON	ON, ON+, OFF	ON, ON+
	OFF							
Hinterachse/ Federung	SR	mechanisch/ Teilluftfederung/ Vollluftfederung	Teil-/Vollluftfe- derung	Teil-/Vollluftfe- derung	Teil-/Vollluftfe- derung	Teil-/Vollluftfe- derung	mechanisch/ Teilluftfederung/Vollluftfederung	
	HR							
Radstände (mm)		3.800–6.700	3.120–6.050	3.800–6.050		3.200–5.100		

FAHRGESTELL

		8x4 (2+2)	8x4 (1+3)	8x2x6 (2+2)			
IVECO X-WAY							
Fahrerhaus	AS	–		–		–	
	AT		–		–		–
	AD		–		–		–
Motor/ Getriebe	Cursor 9	automatisiert	–	automatisiert	–	automatisiert	–
	xCursor 13	automatisiert	automatisiert	automatisiert	automatisiert	automatisiert	automatisiert
Fahrzeugsetup	ON						
	ON+	ON, ON+, OFF	ON, ON+	ON, ON+, OFF	ON, ON+	ON	ON
	OFF						
Hinterachse/ Federung	SR	mechanisch/ Teilluftfederung/Vollluftfederung		Teil-/Vollluftfederung		Teil-/Vollluftfederung	
	HR						
Radstände (mm)		4.250–5.820	3.300–5.100	4.500–6.050			



order-and-drive.com

Warum warten? Viele sind sofort verfügbar.



ORDER & DRIVE

Nutzen Sie den Qualitäts- und Preisvorteil unserer Kooperation mit zertifizierten Aufbauherstellern auch zu Ihrem Zeitvorteil: Mit „Order & Drive“ verkürzen wir die Lieferzeit Ihres IVECO X-WAY, IVECO S-WAY oder Eurocargo von einigen Wochen auf sofortige Verfügbarkeit. Sprechen Sie einfach mit Ihrem IVECO Händler.

IVECO Eurocargo		4x2 mit 1 Einstiegsstufe					4x2 mit 2 Einstiegsstufen				
Modell		75E	80E	100E	110EL	120EL	120E	140E	150E	160E	180E
Zulässige Gesamtmasse (zGM) [kg]		7.490	8.000	10.000	11.000	11.990	11.990	14.000	15.000	16.000	18.000
Zulässige Gesamtzugmasse (zGZM) [kg]		16.500			18.000		26.000			35.000	
Version	Standard	■	■	■	■	■	■	■	■	■	■
	Anhängerversion	■	■	■	■	■	■	■	■	■	■
	Kipper	■	■	■			■	■	■	■	■
Fahrerhaus	Kurz	■	■	■	■	■	■	■	■	■	■
	Lang	■	■	■	■	■	■	■	■	■	■
	Doppelkabine		■	■		■	■	■	■		
Motorisierung	Tector 5	160 PS	■								
		190 PS	■	■	■	■	■	■			
		210 PS	■	■	■	■	■	■		■	
	Tector 7	220 PS	■	■	■	■	■	■	■	■	
		250 PS					■	■	■	■	■
		280 PS					■	■	■	■	■
	320 PS					■	■	■	■	■	
Getriebe	Manuell ZF	6	■	■	■	■	■	■	■	■	■
		9						■	■	■	■
	Automatisch ZF	8	■	■	■	■	■	■	■	■	■
Federung	Automatisch Allison	5		■	■	■	■	■	■	■	■
		Mechanische Federung	■	■	■	■	■	■	■	■	■
	Luftfederung an Hinterachse	■	■	■	■	■	■	■	■	■	■
	Vollluftfederung		■	■		■	■	■			
Radstand [mm]		3.105-	3.105-	3.105-	3.105-	3.105-	3.105-	3.105-	3.105-	3.105-	3.690-
		3.330-	3.330-	3.330-	3.330-	3.330-	3.690-	3.690-	3.690-	3.690-	4.185-
		3.690-	3.690-	3.690-	3.690-	3.690-	4.185-	4.185-	4.185-	4.185-	4.590-
		4.185-	4.185-	4.185-	4.185-	4.185-	4.455-	4.455-	4.455-	4.455-	4.815-
		4.455-	4.455-	4.455-	4.455-	4.455-	4.815-	4.815-	4.815-	4.815-	5.175-
		4.815	4.815	4.815	4.815	4.815	5.175-	5.175-	5.175-	5.175-	5.670-
						5.670-	5.670-	5.670-	5.670-	6.210-	
						6.570	6.570	6.570	6.570	6.570	



Business und Komfort perfekt vernetzt.

IVECO ON

IVECO ON ist die neue digitale Welt der Service- und Transportlösungen, mit denen Sie Ihr Unternehmen wettbewerbsfähiger, profitabler und nachhaltiger gestalten. Optimieren Sie die Bedienung, Betriebszeit, Kraftstoffeffizienz und Gesamtbetriebskosten (TCO) Ihres Fahrzeugs mit so viel konnektiver Unterstützung, wie Sie brauchen.

Smart Pack

Gewinnen Sie Informationen zu Ihrem Fahrzeug und dem Fahrstil. Das smarte Basispaket ist in allen Fahrzeugen der IVECO WAY-REIHE mit Telematikbox kostenlos verfügbar und umfasst folgende Services:

- Smart Report
- Safe Driving Report
- IVECO ON Customer Portal (und App)
- Fahrzeug-Monitoring & Fernunterstützung
- EASY WAY App

Premium Pack

Machen Sie das Beste aus allen Daten. Im Premiumpaket stehen Ihnen Ihre Experten von IVECO bei der optimalen Auswertung und Nutzung immer beratend zur Seite. Folgende Services können Sie hinzubuchen:

- Fleet Management
- VECO Web API
- Professionelle Kraftstoffverbrauchs-Beratung
- Flexible Wartung
- Professioneller Safe Driving Report
- IVECO Top Care

IVECO
Easy Way

EASY WAY APP

Vereinfachen Sie Ihr Leben an Bord: Steuern Sie die Kabinenfunktionen, rufen Sie mit nur einem Klick die Assistance Non-Stop an oder kontaktieren Sie den Remote Assistance Service. Einfach die EASY WAY App herunterladen – für ein völlig neues Erlebnis an Bord!

Ausgesprochen gut interagieren.

IVECO DRIVER PAL

Begrüßen Sie den neuen digitalen Reisebegleiter im IVECO. Per Sprachsteuerung holen Fahrer jetzt ihr digitales Leben an Bord und ihre Stimme eröffnet eine Welt vielfältiger Funktionen. Ob abfragen, zuhören oder interagieren – mit der Technologie von Amazon Alexa® und den exklusiven IVECO Skills bleiben die Hände am Lenkrad und die Augen auf der Straße!

Exklusive Alexa Skills in Ihrem Iveco

IVECO hat zwei einzigartige Alexa Skills (MYCOMMUNITY und MYIVECO) in Zusammenarbeit mit den Amazon Web Services entwickelt, um speziell die Fahrer dabei zu unterstützen, ihre Arbeit noch komfortabler und sicherer zu gestalten.



MYCOMMUNITY

- Interagieren mit der Fahrer-Community
- Nachrichten diktieren und posten
- Nachrichten abfragen und anhören
- Verschiedene Suchoptionen (in der Nähe, entlang einer Strecke, in der Nähe eines Ortes)



MYIVECO

- Fahrzeugzustand abfragen
- Service-Anfragen stellen
- Diagnose-Meldungen erklären lassen
- Nach Sonderzielen suchen
- Navigation per Stimme steuern
- Fahrstil-Analyse anhören

* Amazon, Alexa und alle damit zusammenhängenden Marken sind Marken von amazon.com, Inc. oder seinen verbundenen Unternehmen.

IVECO

Die in diesem Katalog enthaltenen Informationen und Bilder dienen lediglich als Beispiele. Iveco behält sich vor, jederzeit unangekündigt Änderungen vorzunehmen, die aufgrund baulicher und kommerzieller Erfordernisse zweckdienlich sind.
Das hier dargestellte Angebot kann von Markt zu Markt (D/A/CH) abweichen.